



## SAUNAFÄSSER

WELLNESS FÜR DEN GARTEN

Liebe Saunafreunde,

In unserem breiten Sortiment an Fasssaunen finden Sie sicher das passende Modell, das Ihren Ansprüchen an Qualität und Funktionalität sowie Ihrem Budget gerecht wird. Mit Längen von 1,6 m bis 5 m bieten wir Saunen für Familien bis zu 4 Personen und große Gruppen bis zu 8 Personen an. Neben einer komfortablen Sauna bieten unsere Fass-Saunen Umkleidekabinen oder Vorräume, kleine Terrassen mit Sitzgelegenheiten, die mit traditioneller Holzheizung oder modernen Elektroöfen beheizt werden können. Die Modelle sind mit Panoramafenstern, Beleuchtung und anderen Optionen oder Zubehör aus hitzebeständigem Glas erhältlich.

Gern unterbreiten wir Ihnen ein individuelles Angebot.

## Ansprechpartner

### **René Ebert**

r.ebert@reichelt-einrichter.com

Telefon 035055-6830

### **Mandy Gey**

m.gey@reichelt-einrichter.com

Telefon 035055-68322

Reichelt - die Einrichter OHG  
Am Mühlgraben 41 a  
01774 Klingenberg OT Ruppendorf

Werkstatt: Hauptstraße 1, 01774 Klingenberg OT Borlas

## OFEN

Sie haben die Wahl zwischen drei Elektroöfen und zwei Holzöfen.

Bei den Holzöfen ist ein Fassdurchmesser von 2,20m zwingend erforderlich.

Die Holzöfen werden mit Schornstein Set geliefert und erfüllen die BImSchV2 Verordnung.

## HOLZOFEN

### HARVIA 20 PRO

- BImSchV2 Einsatz
- Bodenschutzplatte
- Schutzmantel



### HUUM HIVE HEAT

- Bodenschutzplatte
- Schutzmantel



## ELEKTROOFEN

### HARVIA TOP STEEL 6KW/8KW

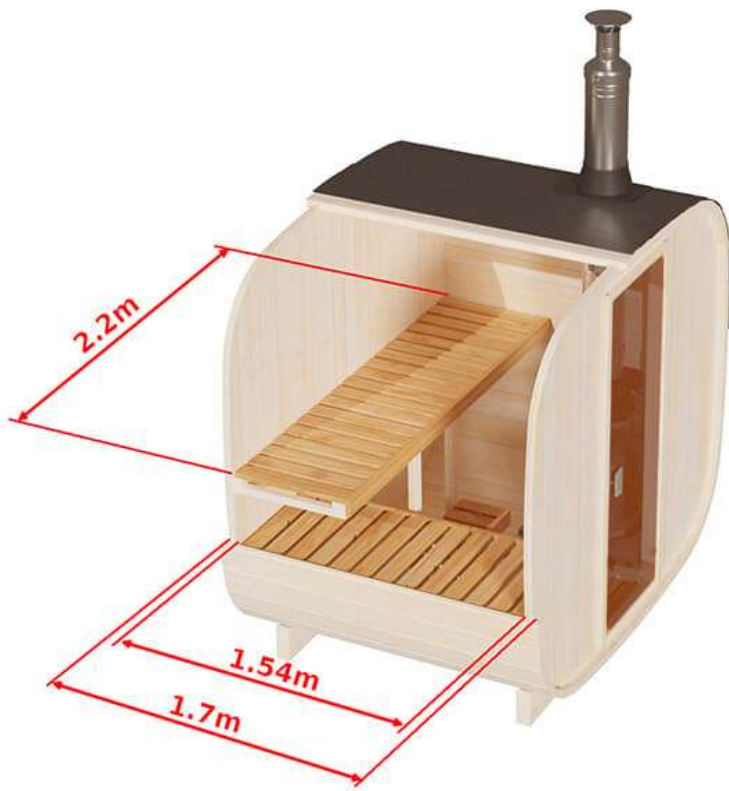


### HARVIA CILINDRO 7KW



### HUUM DROP 7KW





## Fasssauna FRIEDERSDORF CUBO (3 Personen)

Das kleinste Saunafass, welches nur aus einem Saunaraum besteht. Es ist die perfekte Lösung für kleine Innenhöfe, Veranden und Terrassen.

Ein solches Saunafass mit Elektroofen eignet sich für eine kleine Familie oder eine Gesellschaft mit Freunden. Trotz ihrer Kompaktheit bietet diese kleine Gartensauna bequem Platz für ca. 3-4 Personen.

Beim Kauf eines Saunafasses mit dem Ofen erhalten Sie auch 20 kg Saunasteine. Dieses Saunafass ist nur mit einem Elektroofen mit 6 oder 8 kW erhältlich, der Durchmesser der Sauna ist 2 m.



### ÜBERDACHUNG

- Schwarz
- Grün
- Fichte
- Thermoholz

### OFEN

- Elektro 6 kW (230V, 400V)
- Elektro 8 kW (400V)



### FENSTER VORN

- 2 Fenster festverglast
- 2 Fenster zum Öffnen
- ohne Fenster  
(alternativ Spiegelglas)

### FENSTER HINTEN KLARGLAS

- (alternativ Spiegelglas)
- 2 Fenster festverglast
- 2 Fenster zum Öffnen
- Panoramafenster  
(halb/komplett)
- ohne Fenster



### SAUNATÜR

- Glastür
- Holztür

### ZUBEHÖR (OPTIONAL)

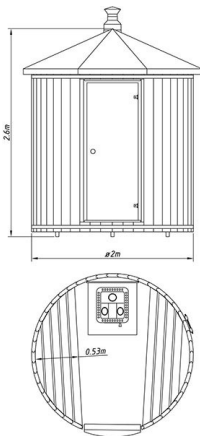
- Vordach
- Dekorative Umrandung
- Dachtraufe
- Außenlaterne
- werkseitige Vorbehandlung mit Remmers Farblasur (nur aufgebaute Modelle)



## Fasssauna PAULSHAIN stehend (2 Personen)

Die stehende Fasssauna ist eine kleine vertikale Saunatonne mit dem Durchmesser von 2 m aus Fichte oder Thermoholz. Aufgrund ihrer Kompaktheit ist sie ideal für ein kleines Gartengrundstück und wird für kleine Familien von nicht mehr als 2 Personen empfohlen.

Wenn Sie sich für diese kompakte Fasssauna mit Holzofen entscheiden, erhalten Sie hervorragende Qualität zu einem guten Preis, eine schnelle Erwärmung des Saunaraums und Platzersparnis im Garten.



### ÜBERDACHUNG

- Braun
- Schwarz
- Grün

### HOLZ

- Fichte
- Thermoholz

### OFEN

- Elektro 6 kW (230V, 400V)
- Holzofen Harvia 20 Pro
- Holzofen HUUM Hive Heat  
(Fassdurchmesser 2,20m  
bei Holzöfen erforderlich)

### FENSTER VORN KLARGLAS

- (alternativ Spiegelglas)
- 2 Fenster festverglast
  - 2 Fenster zum Öffnen
  - ohne Fenster

### SAUNATÜR

- Glastür
- Holztür

### ZUBEHÖR (OPTIONAL)

- werkseitige Vorbehandlung mit Remmers Farblasur (nur aufgebaute Modelle)



## Fasssauna FRIEDERSDORF

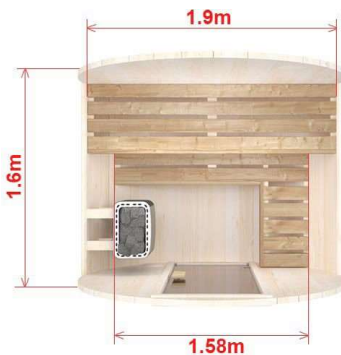
(3 Personen)



Das kleinste Saunafass, welches nur aus einem Saunaraum besteht. Es ist die perfekte Lösung für kleine Innenhöfe, Veranden und Terrassen.

Ein solches Saunafass mit Elektroofen eignet sich für eine kleine Familie oder eine Gesellschaft mit Freunden. Trotz ihrer Kompaktheit bietet diese kleine Gartensauna bequem Platz für ca. 3-4 Personen.

Beim Kauf eines Saunafasses mit dem Ofen erhalten Sie auch 20 kg Saunasteine. Dieses Saunafass ist nur mit einem Elektroofen mit 6 oder 8 kW erhältlich, der Durchmesser der Sauna ist 2 m.



### ÜBERDACHUNG

- Braun
- Schwarz
- Grün

### HOLZ

- Fichte
- Thermoholz

### OFEN

- Elektro 6 kW (230V, 400V)
- Elektro 8 kW (400V)

### FENSTER VORN

- 2 Fenster festverglast
  - 2 Fenster zum Öffnen
  - ohne Fenster
- (alternativ Spiegelglas)

### FENSTER HINTEN KLARGLAS

- (alternativ Spiegelglas)
- 2 Fenster festverglast
  - 2 Fenster zum Öffnen
  - Panoramafenster (halb/komplett)
  - ohne Fenster

### SAUNATÜR

- Glastür
- Holztür

### ZUBEHÖR (OPTIONAL)

- Vordach
- Dekorative Umrandung
- Dachtraufe
- Außenlaterne
- werkseitige Vorbehandlung mit Remmers Farblasur (nur aufgebaute Modelle)

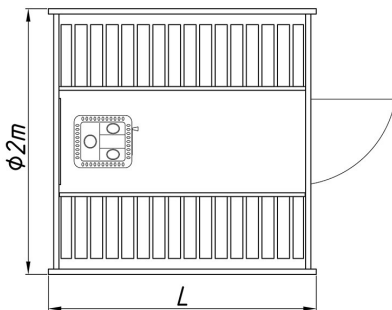
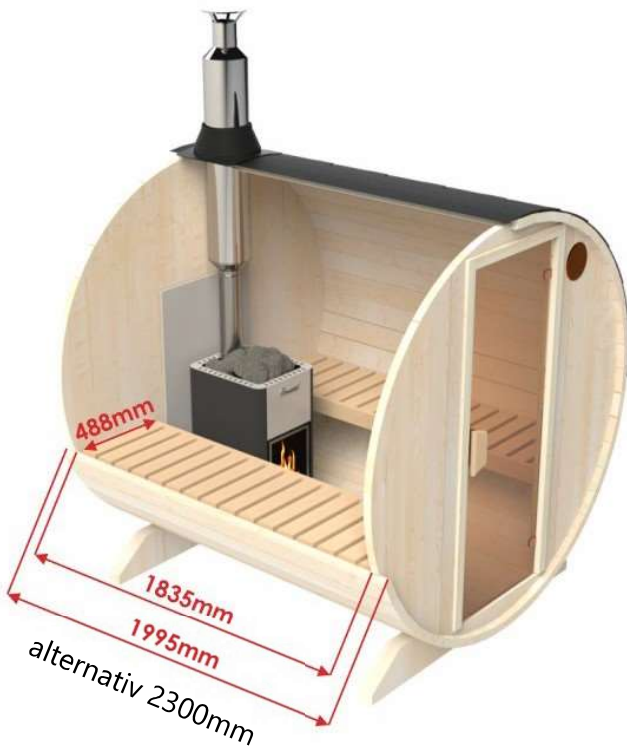


## 2 m Fasssauna RÖTHENBACH (4 Personen)

Die kompakte Fasssauna, die nur aus einem Saunaraum besteht, eignet sich für eine kleine Familie von ca. 4-5 Personen und ein kleines Grundstück.

Diese kleine Außensauna kann entweder mit einem Holzofen Harvia Pro 20/Huum Hive Heat ausgestattet werden, welcher die Sauna in ca. 1 Stunde erhitzt, oder mit einem Elektroofen mit einer Erwärmung von bis zu ca. 2 Stunden.

Beim Kauf einer Sauna mit Ofen erhalten Sie 20 kg Saunasteine. Sie können dieses Modell auch mit anderem nützlichem Zubehör im Bereich Saunazubehör ausstatten.



### ÜBERDACHUNG

- Braun
- Schwarz
- Grün

### HOLZ

- Fichte
- Thermoholz

### OFEN

- Elektro 8 kW (400V)
- Holzofen Harvia 20 Pro
- Holzofen HUUM Hive Heat (Fassdurchmesser 2,20m bei Holzöfen erforderlich)

### FENSTER VORN KLARGLAS

- (alternativ Spiegelglas)
- 2 Fenster festverglast
  - 2 Fenster zum Öffnen
  - ohne Fenster

### FENSTER HINTEN KLARGLAS

- (alternativ Spiegelglas)
- 2 Fenster festverglast
  - 2 Fenster zum Öffnen
  - Panoramafenster (halb/komplett)
  - ohne Fenster

### SAUNATÜR

- Glastür
- Holztür

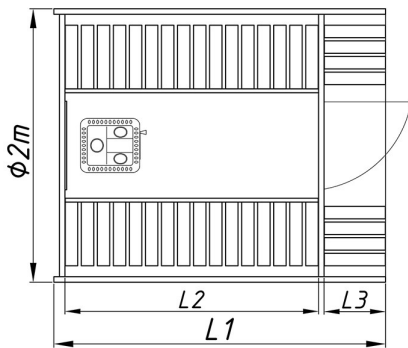
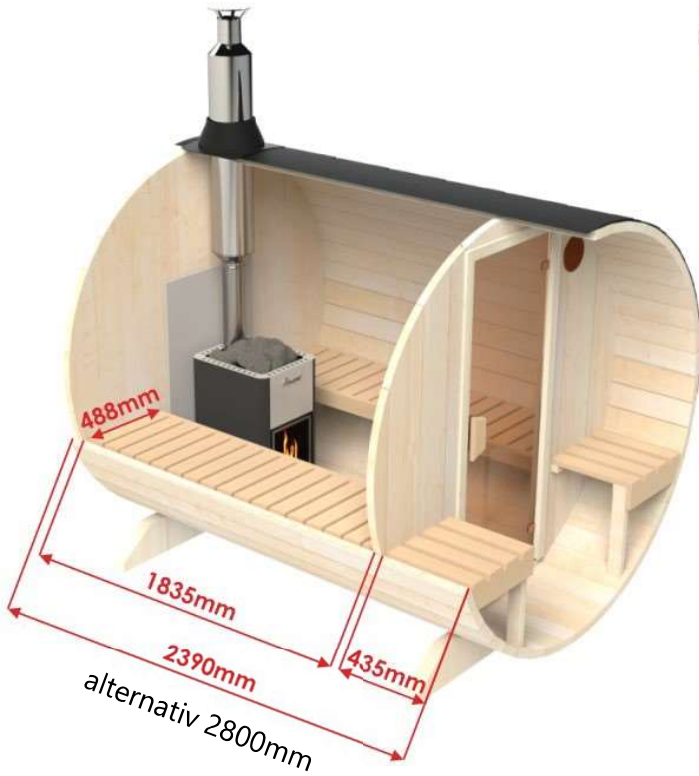
### ZUBEHÖR (OPTIONAL)

- Vordach
- Dekorative Umrandung
- Dachtraufe
- Außenlaterne
- werkseitige Vorbehandlung mit Remmers Farblasur (nur aufgebaute Modelle)

**2,4 m Fasssauna OBERCUNNERSDORF**  
mit Außensitzen  
(4 Personen)



Die beliebteste Fasssauna in unserem Sortiment, sie ist in Durchmessern von 2,0 und 2,2 m erhältlich. Sie besteht aus einem gemütlichen Saunaraum für ca. 4-5 Personen und einem kleinen Erholungsbereich im Freien in Form von Außensitzen.



**ÜBERDACHUNG**

- Braun
- Schwarz
- Grün

**HOLZ**

- Fichte
- Thermoholz

**OFEN**

- Elektro 8 kW (400V)
- Holzofen Harvia 20 Pro
- Holzofen HUUM Hive Heat  
(Fassdurchmesser 2,20m bei Holzöfen erforderlich)

**FENSTER VORN KLARGLAS**

- (alternativ Spiegelglas)
- 2 Fenster festverglast
  - 2 Fenster zum Öffnen
  - ohne Fenster

**FENSTER HINTEN KLARGLAS**

- (alternativ Spiegelglas)
- 2 Fenster festverglast
  - 2 Fenster zum Öffnen
  - Panoramafenster (halb/komplett)
  - ohne Fenster

**SAUNATÜR**

- Glastür
- Holztür

**ZUBEHÖR (OPTIONAL)**

- Vordach
- Dekorative Umrandung
- Dachtraufe
- Außenlaterne
- werkseitige Vorbehandlung mit Remmers Farblasur (nur aufgebaute Modelle)





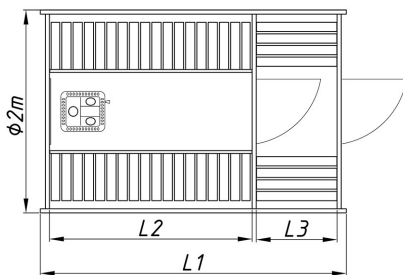
### 3 m Fasssauna BEERWALDE

mit Vorraum  
(4 Personen)



Das praktische und komfortable Saunafass, das aus zwei Räumen besteht, ist die perfekte Option für eine Familiensauna.

Diese Fasssauna mit Vorraum kann sowohl mit einem Holzofen Harvia Pro 20/Huum Hive Heat als auch mit einem Elektroofen ergänzt werden. In der Umkleidekabine/Vorraum befinden sich Bänke, auf denen Sie sich nach dem Saunieren entspannen können, ohne nach draußen zu gehen, hier können Sie auch Ihre Sachen aufbewahren.



#### ÜBERDACHUNG

- Braun
- Schwarz
- Grün

#### HOLZ

- Fichte
- Thermoholz

#### OFEN

- Elektro 8 kW (400V)
- Holzofen Harvia 20 Pro
- Holzofen HUUM Hive Heat (Fassdurchmesser 2,20m bei Holzöfen erforderlich)

#### FENSTER VORN KLARGLAS

- (alternativ Spiegelglas)
- 2 Fenster festverglast
  - 2 Fenster zum Öffnen
  - ohne Fenster

#### FENSTER HINTEN KLARGLAS

- (alternativ Spiegelglas)
- 2 Fenster festverglast
  - 2 Fenster zum Öffnen
  - Panoramafenster (halb/komplett)
  - ohne Fenster

#### SAUNATÜR

- Glastür
- Holztür

#### ZUBEHÖR (OPTIONAL)

- Vordach
- Dekorative Umrandung
- Dachtraufe
- Außenlaterne
- werkseitige Vorbehandlung mit Remmers Farblasur (nur aufgebaute Modelle)



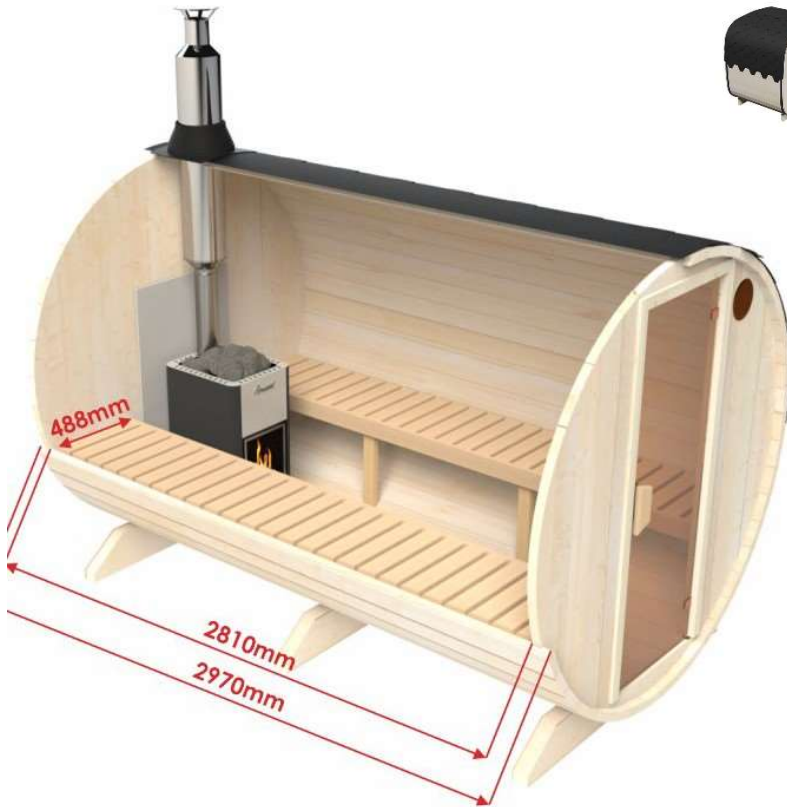
### 3 m Fasssauna BORLAS

(6 Personen)



Die geräumigste Fasssauna, die nur aus einem großen Saunaraum besteht, ist die beste Lösung für eine große Familie oder eine größere Gesellschaft.

Beim Kauf einer Gartensauna mit Ofen erhalten Sie 20 kg Saunasteine. Die Fasssauna ist sowohl mit einem Holzofen als auch mit einem Elektroofen mit 8 kW und in Durchmessern von 2 und 2,2 m erhältlich.



#### ÜBERDACHUNG

- Braun
- Schwarz
- Grün

#### HOLZ

- Fichte
- Thermoholz

#### OFEN

- Elektro 8 kW (400V)
- Holzofen Harvia 20 Pro
- Holzofen HUUM Hive Heat (Fassdurchmesser 2,20m bei Holzöfen erforderlich)

#### FENSTER VORN KLARGLAS

- (alternativ Spiegelglas)
- 2 Fenster festverglast
  - 2 Fenster zum Öffnen
  - ohne Fenster

#### FENSTER HINTEN KLARGLAS

- (alternativ Spiegelglas)
- 2 Fenster festverglast
  - 2 Fenster zum Öffnen
  - Panoramafenster (halb/komplett)
  - ohne Fenster

#### SAUNATÜR

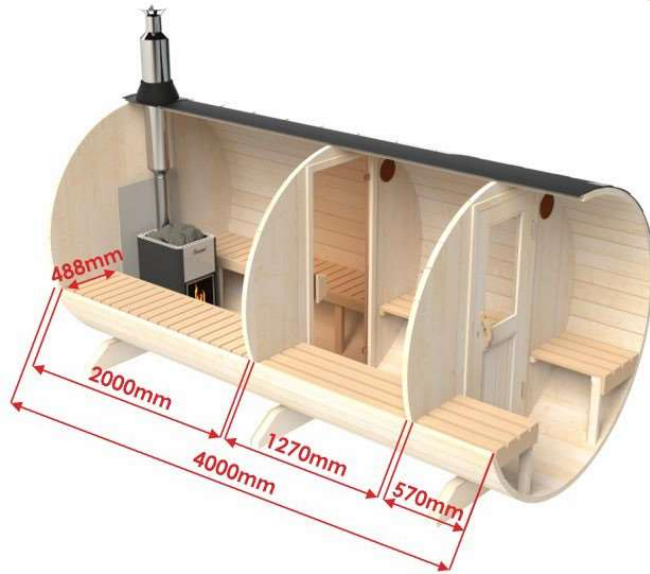
- Glastür
- Holztür

#### ZUBEHÖR (OPTIONAL)

- Vordach
- Dekorative Umrandung
- Dachtraufe
- Außenlaterne
- werkseitige Vorbehandlung mit Remmers Farblasur (nur aufgebaute Modelle)



## 4 m Fasssauna RUPPENDORF mit Vorraum und Außensitzen (4 Personen)



Die Fasssauna 4 m ist die funktionalste TOP-Außensauna mit Holzofen in unserem Sortiment, die eine optimale Lösung für eine Familie oder eine Zusammenkunft von ca. 4-6 Personen bietet.

Neben dem Saunaraum verfügt dieses Modell der Gartensauna über eine Umkleidekabine/Vorraum, in der Sie sich entspannen und bei schlechtem Wetter umziehen können, sowie einen kleinen Erholungsbereich mit Außensitzen. Auf einer solchen Mini-Terrasse können Sie die Natur genießen und frische Luft schnappen.



### ÜBERDACHUNG

- Braun
- Schwarz
- Grün

### HOLZ

- Fichte
- Thermoholz

### OFEN

- Elektro 8 kW (400V)
- Holzofen Harvia 20 Pro
- Holzofen HUUM Hive Heat  
(Fassdurchmesser 2,20m bei Holzöfen erforderlich)

### FENSTER VORN KLARGLAS

- (alternativ Spiegelglas)
- 2 Fenster festverglast
- 2 Fenster zum Öffnen
- ohne Fenster  
(alternativ Spiegelglas)

### FENSTER HINTEN KLARGLAS

- (alternativ Spiegelglas)
- 2 Fenster festverglast
- 2 Fenster zum Öffnen
- Panoramafenster  
(halb/komplett)
- ohne Fenster

### SAUNATÜR

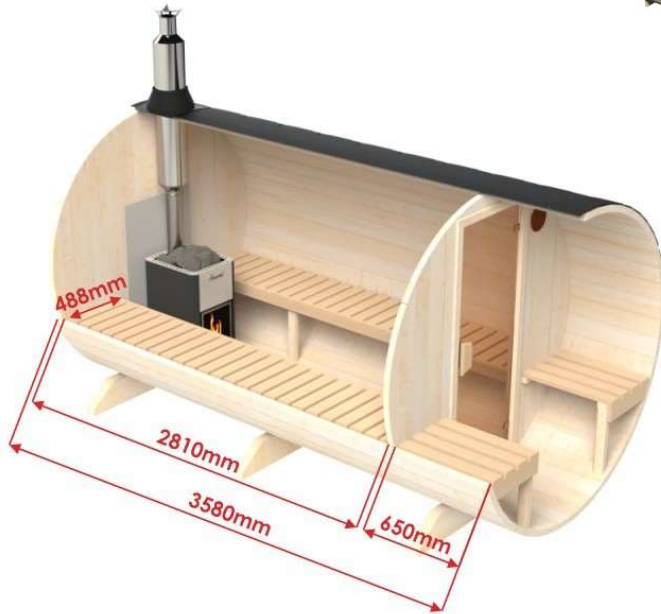
- Glastür
- Holztür

### ZUBEHÖR (OPTIONAL)

- Vordach
- Dekorative Umrandung
- Dachtraufe
- Außenlaterne
- werkseitige Vorbehandlung mit Remmers Farblasur (nur aufgebaute Modelle)



### 3.6 m Fasssauna PRETZSCHENDORF mit Außensitzen (6 Personen)



Das Saunafass 3,6 m ist die beste Option für große Familien aus ca. 6-8 Personen.

Es besteht aus einem gemütlichen Saunaraum und einem kleinen Erholungsbereich im Freien, der in Form von Außensitzen präsentiert wird.

Das Saunafass mit Holzofen wird in ca. 1 Stunde warm, die Erhitzung mit einem Elektroofen dauert bis zu 2 Stunden.



#### ÜBERDACHUNG

- Braun
- Schwarz
- Grün

#### HOLZ

- Fichte
- Thermoholz

#### OFEN

- Elektro 8 kW (400V)
- Holzofen Harvia 20 Pro
- Holzofen HUUM Hive Heat (Fassdurchmesser 2,20m bei Holzöfen erforderlich)

#### FENSTER VORN KLARGLAS

- (alternativ Spiegelglas)
- 2 Fenster festverglast
- 2 Fenster zum Öffnen
- ohne Fenster

#### FENSTER HINTEN KLARGLAS

- (alternativ Spiegelglas)
- 2 Fenster festverglast
- 2 Fenster zum Öffnen
- Panoramafenster (halb/komplett)
- ohne Fenster

#### SAUNATÜR

- Glastür
- Holztür

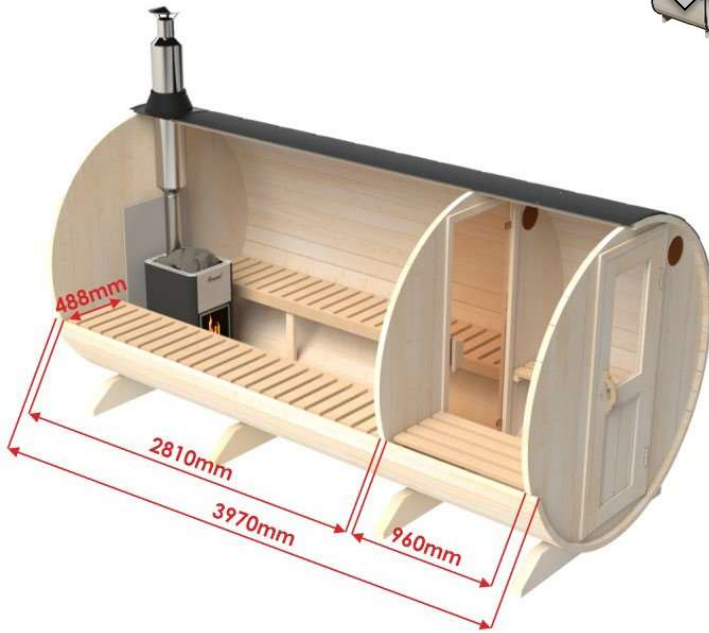
#### ZUBEHÖR (OPTIONAL)

- Vordach
- Dekorative Umrandung
- Dachtraufe
- Außenlaterne
- werkseitige Vorbehandlung mit Remmers Farblasur (nur aufgebaute Modelle)



## 4m Fasssauna COLMNITZ

mit Vorraum  
(8 Personen)



Die funktionale und bequeme Fasssauna, welche aus 2 separaten Räumen besteht, ist eine hervorragende Option für eine große Familie von ca. 8 bis 10 Personen.

Diese Außensauna kann sowohl mit einem Harvia Pro 20 Holzofen/Huum Hive Heat als auch mit einem Elektroofen ausgestattet werden.

In der Umkleidekabine/Vorraum befinden sich Bänke, auf denen Sie sich nach dem Saunagang entspannen können, ohne nach draußen zu gehen, hier können Sie auch Ihre persönlichen Sachen ablegen.



### ÜBERDACHUNG

- Braun
- Schwarz
- Grün

### HOLZ

- Fichte
- Thermoholz

### OFEN

- Elektro 8 kW (400V)
- Holzofen Harvia 20 Pro
- Holzofen HUUM Hive Heat  
(Fassdurchmesser 2,20m bei Holzöfen erforderlich)

### FENSTER VORN KLARGLAS

- (alternativ Spiegelglas)
- 2 Fenster festverglast
- 2 Fenster zum Öffnen
- ohne Fenster  
(alternativ Spiegelglas)

### FENSTER HINTEN KLARGLAS

- (alternativ Spiegelglas)
- 2 Fenster festverglast
- 2 Fenster zum Öffnen
- Panoramafenster  
(halb/komplett)
- ohne Fenster

### SAUNATÜR

- Glastür
- Holztür

### ZUBEHÖR (OPTIONAL)

- Vordach
- Dekorative Umrandung
- Dachtraufe
- Außenlaterne
- werkseitige Vorbehandlung mit Remmers Farblasur (nur aufgebaute Modelle)

## Fasssauna KLINGENBERG

oval in zwei Ausführungen  
(4 oder 6 Personen)

Die ovale Fasssauna aus Fichte oder Thermoholz hat ein originelles Aussehen aufgrund ihrer Form und Gestaltung. Im Gegensatz zur runden und quadratischen Fasssauna ist sie komfortabler und funktionaler. Sie verfügt über einen geräumigen Saunaraum mit Bänken auf zwei Ebenen, auf denen 6-8 Personen Platz finden. Der Saunaraum selbst bietet viel natürliches Licht, da er mit einem Fenster an der Vorderseite ausgestattet ist. Im Inneren des ovalen Saunafasses gibt es eine geräumige Umkleidekabine mit einem Tisch und einer Bank, wo Sie sich nach dem Besuch des Dampfbades umziehen oder bei schlechtem Wetter entspannen können.



### ÜBERDACHUNG

- Braun
- Schwarz
- Grün

### HOLZ

- Fichte
- Thermoholz

### OFEN

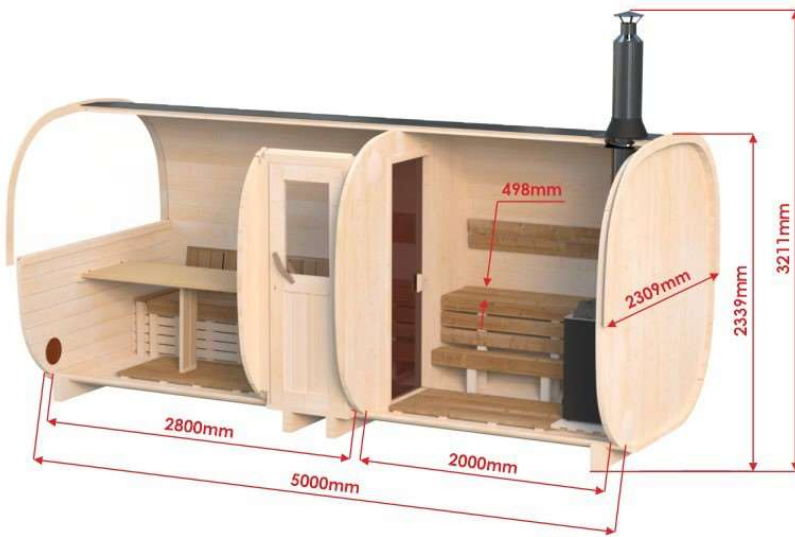
- Elektro 8 kW (400V)
- Holzofen Harvia 20 Pro
- Holzofen HUUM Hive Heat

### ZUBEHÖR (OPTIONAL)

- Dachtraufe
- Außenlaterne
- Werksseitige
- Vorbehandlung mit Remmers Farblasur (nur für aufgebaute Modelle)

## 5m Fasssauna HÖCKENDORF

mit Vorraum  
(6 Personen)



Dies ist die größte und geräumigste Außensauna in unserem Sortiment mit einem innovativen, bis ins kleinste Detail durchdachten Design und einer funktionalen Aufteilung im Inneren.

Die Fasssauna mit Vorraum ist ein 2-in-1-Modell, bei dem die Sitze und der Tisch leicht in eine ca. 2,1 x 1,8 m große Liegefläche umgewandelt werden können. Dies kann eine großartige Lösung für diejenigen sein, die viel Zeit mit Freunden und Familie in der Natur verbringen.

Diese Gartensauna ist entweder mit Holz- oder Elektroofen erhältlich.



### ÜBERDACHUNG

- Braun
- Schwarz
- Grün

### SAUNARAUM

- links
- rechts

### HOLZ

- Fichte
- Thermoholz

### OFEN

- Elektro 8 kW (400V)
- Holzofen Harvia 20 Pro
- Holzofen HUUM Hive Heat

### FENSTER VORRAUM KLARGLAS

- (alternativ Spiegelglas)
- 2 Fenster festverglast
  - 2 Fenster zum Öffnen
  - Panoramafenster (halb/komplett)
  - ohne Fenster

### FENSTER SAUNARAUM KLARGLAS

- (alternativ Spiegelglas)
- 2 Fenster festverglast
  - 2 Fenster zum Öffnen
  - Panoramafenster
  - ohne Fenster